

# 2021 年度生源地助学贷款额度提高操作手册

生源地学生在线登录地址:<https://sls.cdb.com.cn>

## 1. 登录学生在线服务系统



学生可采用**账号密码**登陆，也可采取**手机号**登录。

手机登录注意事项：

- 同一个手机号每天发送验证码次数限制在 5 次，超过次数后，需明天再操作；
- 验证码收到后，有效期 5 分钟，过期失效；
- 验证码收到后，在有效期内，输入次数错误超过 3 次，验证码失效；

学生需在 2021 年 10 月 22 日前提交提额申请，如过期没有申请，则视为自愿放弃申请提额。

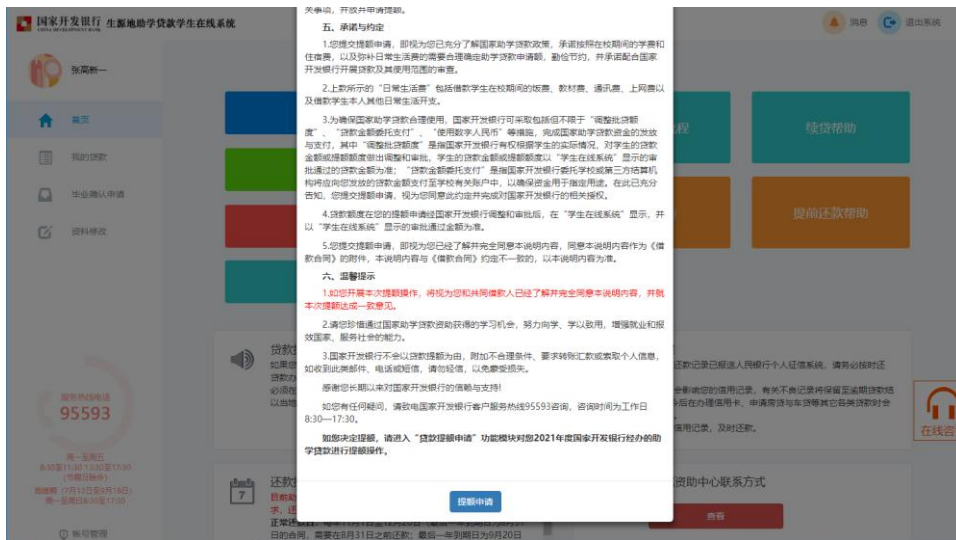
## 2. 贷款提额申请

登录在线系统后，在可以进行贷款提额操作期间，首页会出

现“贷款提额申请”菜单模块，点击“贷款提额申请”进入下一步操作。



本次提额仅对已签订的 2021 年国家开发银行生源地信用助学贷款合同：点击“贷款提额申请”模块后弹出“国家开发银行生源地信用助学贷款额度提升有关说明”，展示如下：



点击“贷款提额说明”最下方【提额申请】按钮，将进入“贷款提额申请界面”；展示如下图，图中展示了 2021 年已签订的贷款合同编号和合同原始金额信息。

## 贷款合同

|            |        |     |
|------------|--------|-----|
| 合同编号       | 4115   | 588 |
| 合同原始金额 (元) | 12,000 |     |

## 提额申请记录

| 合同编号 | 合同原始金额 (元) |
|------|------------|
|------|------------|

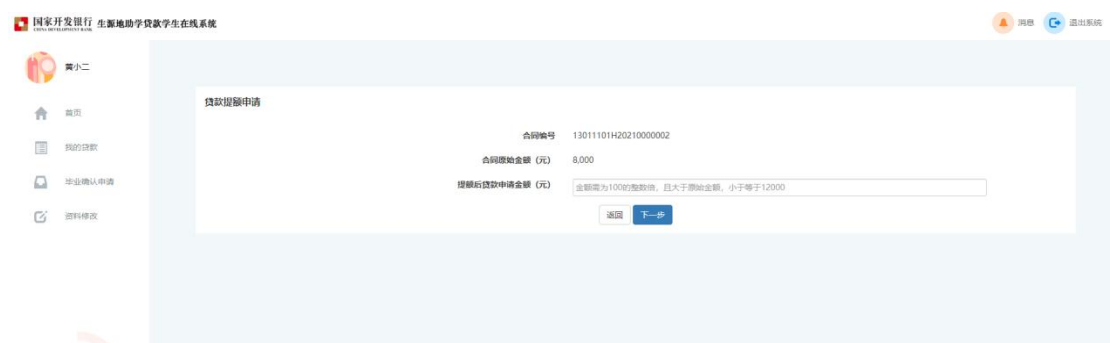
提额申请

点击上图中“提额申请”按钮，自动弹出贷款提额政策说明，界面如下。

点击“我已完整阅读并充分理解上述政策”进入贷款提额申请录入页面。



贷款提额申请录入页面如下图，在“提额后贷款申请金额”单行文本框，手动输入“提额金额”。



**注意：**（1）学生输入金额必须为 100 的整数倍，本专科生、预科生大于原始金额，小于等于 12,000.00；研究生大于原始金额，小于等于 16,000.00。

输入提额金额后点击“下一步”，系统弹框展示“国家开发银行生源地信用助学贷款借款合同提额申请单”。如下图所示：

**国家开发银行**  
CHINA DEVELOPMENT BANK

**国家开发银行生源地信用助学贷款借款合同提额申请单**

依据《关于进一步完善国家助学贷款政策的通知》政策文件，本人针对已签订的2021年国家开发银行生源地信用助学贷款借款合同申请提额操作：

| 合同编号 | 提交申请日期 | 原贷款申请金额 | 提额后贷款申请金额 |
|------|--------|---------|-----------|
|      |        | 8000.   | 12000.    |

**相关说明：**

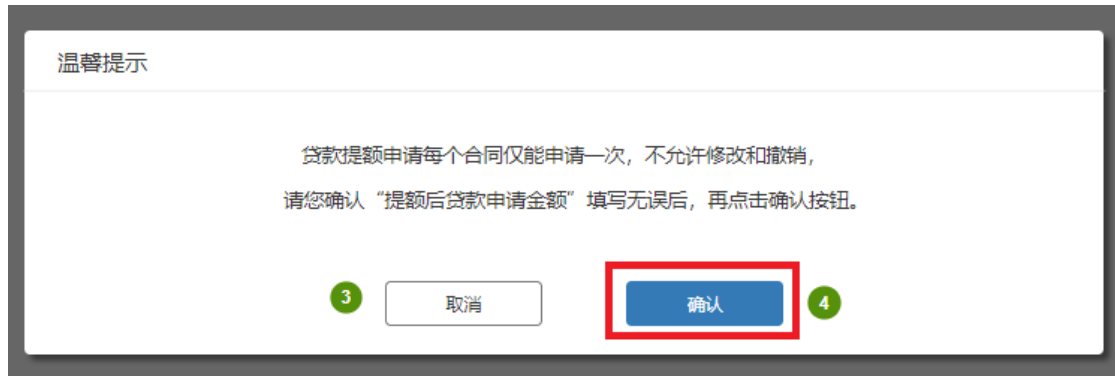
按照《关于进一步完善国家助学贷款政策的通知》的要求，国家助学贷款额度进行相应调整，全日制普通本专科学生（含第二学士学位、高职学生、预科生，下同）每人每年申请贷款额度由不超过 8000 元提高至不超过 12000 元。全日制研究生每人每年申请贷款额度由不超过 12000 元提高至不超过 16000 元。国家助学贷款应优先用于学生支付在校期间学费和住宿费，超出部分可用于弥补日常生活费。

本人已完整阅读并充分理解针对国家开发银行生源地信用助学贷款借款合同申请提额的相关政策及其他有关说明。本人通过国家开发银行生源地信用助学贷款学生在线系统（<https://sls.cdb.com.cn>）提交的贷款提额申请均为本人真实意思表示，本申请单作为本人已签订的2021年国家开发银行生源地信用助学贷款借款合同有关条款的补充或变更，具有同等法律效力。本人知晓并同意，提额后的最终借款金额以《国家开发银行生源地信用助学贷款借款合同提额申请电子批单》为准。

同意本贷款提额申请单的内容，进入人脸识别认证程序

不同意

点击【同意本贷款提额申请单的内容，进入人脸识别认证程序】按钮，弹框提示：贷款提额申请每个合同仅能申请一次，不允许修改和撤销，请您确认“提额后贷款申请金额”填写无误后，再点击确认按钮！展示如下：



点击“确认”按钮，展示人脸识别授权书。



点击“同意”弹框后自动展示二维码。

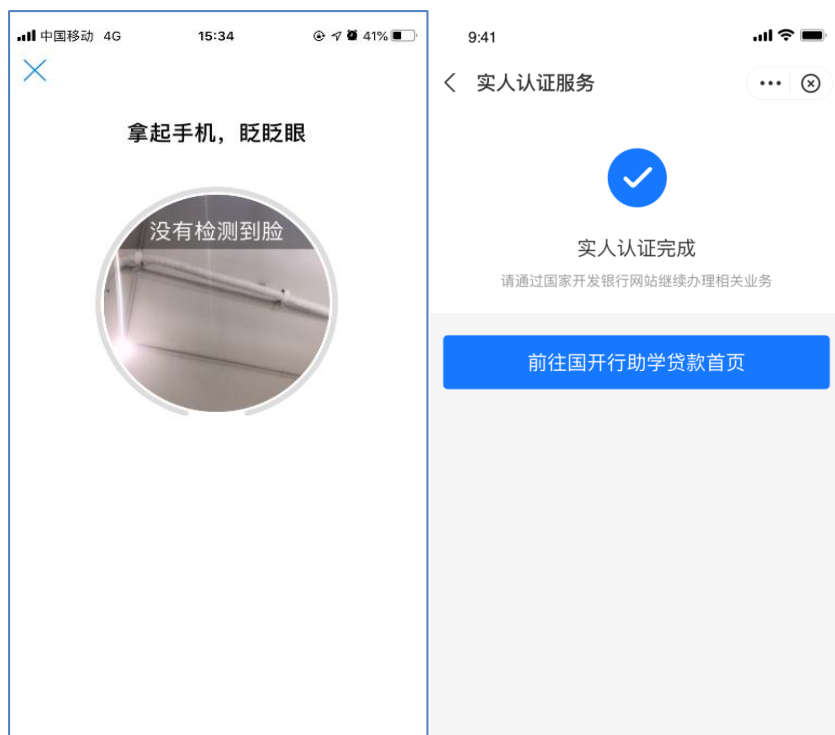


学生需使用手机支付宝 APP 扫描二维码，进入助学贷款支付宝人脸识别程序。



扫描完成后, 自动跳转国家开发银行生源地助学贷款续贷实人认证专用通道, 学生需按照提示流程进行身份认证授权(身份认证过程中, 请保持二维码认证窗口在电脑桌面前端)。





### 注意:

- 身份认证流程需用本人的支付宝客户端扫描二维码进行认证, 在支付宝认证成功后, 提示用户认证成功;
  - 二维码的有效时间为 30 分钟, 超时后支付宝扫描提示二维码已失效;
  - 二维码只有一次认证机会, 认证通过/失败后二维码失效;
- 在手机支付宝客户端完成身份认证后, 返回生源地学生在线系统, 点击“我已完成身份认证, 点击查询”按钮。弹出身份认证结果。







### 3. 贷款提额合同查询

(1) 学生在“我的贷款”页，已完成提额申请（认证成功）的合同显示“审批中”。



借款学生耐心等待分行审批，审批通过后会在首页的贷款进程中进行展示。（预计 10 月 25 日）



(2) 县区资助中心老师无需在业务系统操作，系统后台将于 10 月 22 日-24 日统一刷新学生申贷额度，县中心在汇总提交

前点击“重新统计”即可。

#### 4. 常见问题

(1) 借款学生：我 2021 年已经签订助学贷款合同，且学校已经为我录入了电子回执，这次还能提额吗？

回答：可以，凡 2021 年签订助学贷款合同的学生，无论就读的学校是否已录入电子回执，都可以申请此次提额。

(2) 借款学生：提额申请提交后，我还需要重新签订助学贷款借款合同吗？

回答：不需要重新签订助学贷款借款合同，您只需登录生源地信用助学贷款学生在线系统申请提额即可。

(3) 借款学生：提额申请提交后，借款合同和申贷数据并没有同步更新，怎么处理？

回答：10 月 25 日后学生可登陆学生在线服务系统查询申贷金额此时数据将会更新，11 月底前在线系统将自动生成提额审批单，学生可自行查阅，老师也可在业务系统学生电子合同附件中查询。

(4) 借款学生：提额申请中，支付宝身份认证失败如何申请？

回答：只能重新前往县级资助中心重新修改生成合同和回执码，注意重新录入回执。

**备注：截图仅供参考。**